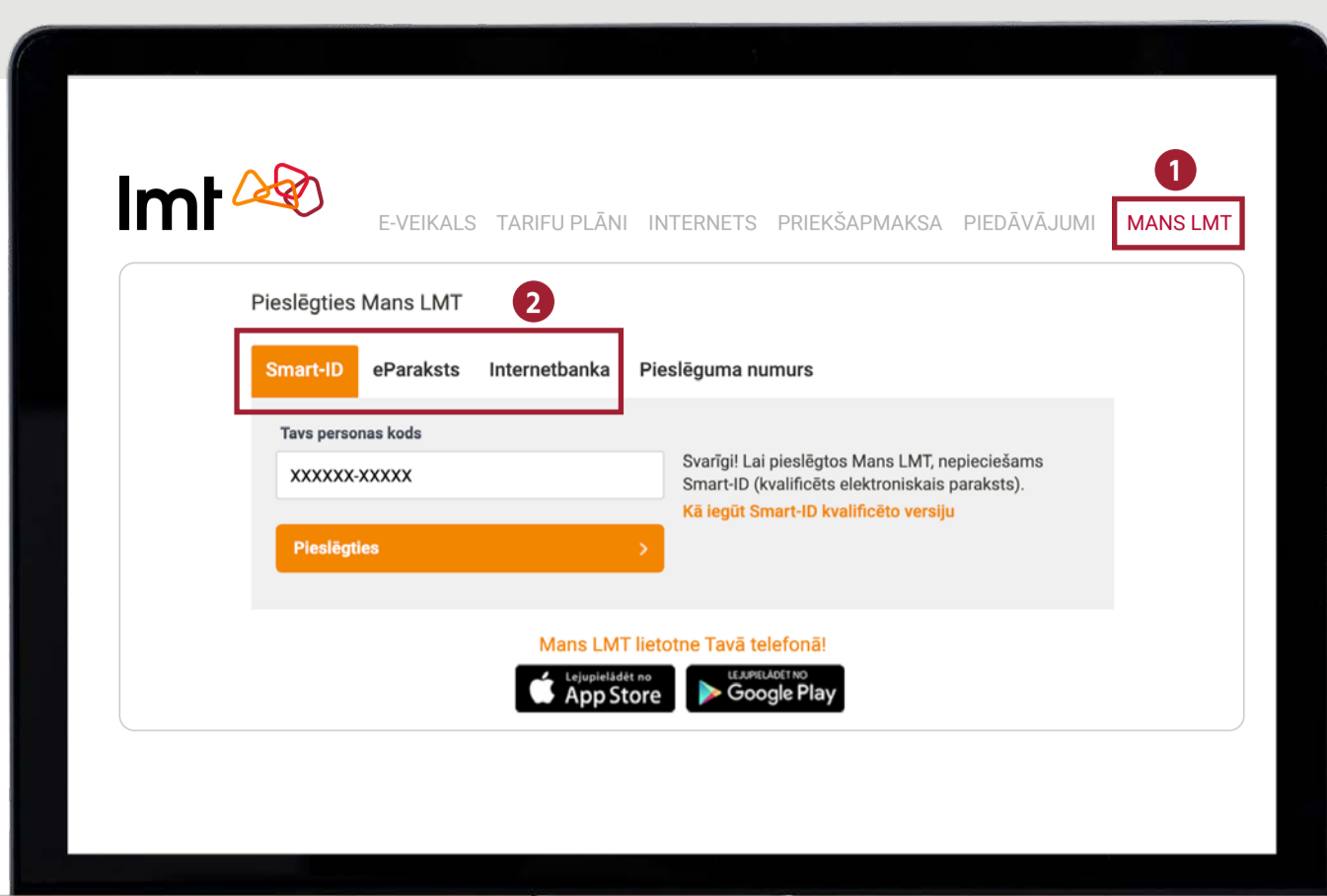


Kā pieprasīt sarunu izdrukas pašapkalpošanās vietnē Mans LMT?


LMT klientiem – privātpersonām

1. Atver **manslmt.lv**:
<https://mans.lmt.lv/lv/auth>

2. Autorizējies ar **Smart-ID kvalificēto versiju, eParakstu vai internetbanku**.



3. Turpmākās darbības veic sadaļā **“Saziņa ar LMT”**.




4. **Izvēlies numuru**, kuram nepieciešama izdrukā.


5. Tematā norādi **“Sarunu izdrukā”**.

6. Ziņojuma logā norādi, **kādu konkrēti sarunu izdrukā vēlies saņemt** – ar veidiem un maksām vari iepazīties šeit: <https://www.lmt.lv/lv/sarunu-saraksts-maksas>

7. Kad informācija ir norādīta un pārbaudīta, **spied “Nosūtīt”**.



8. **Nosūtīto ziņu redzēsi** sadaļā **“Saziņa”**.



9. Uzspiežot uz **“+”**, redzēsi saraksti.

